


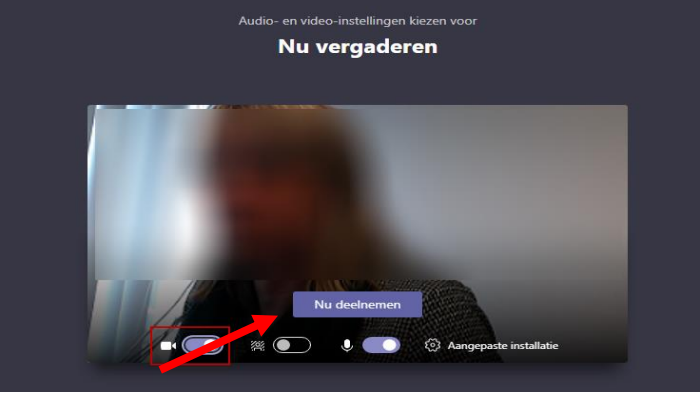
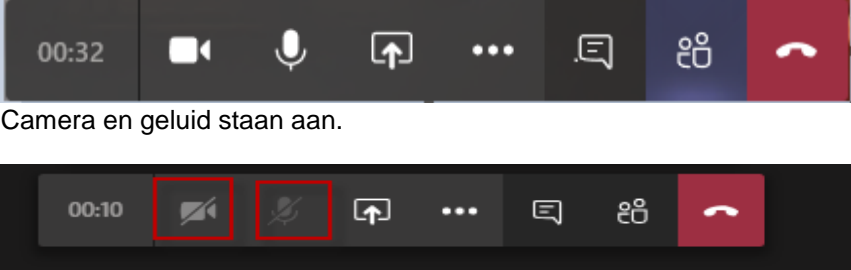
Handleiding en vraag / antwoord videoconsult via Mijn Noordwest Voor Patiënten

Uw zorgverlener heeft met u afgesproken dat uw afspraak via een 'videoconsult' plaatsvindt. Videoconsult is een manier om met uw zorgverlener te praten en hem of haar te zien. De zorgverlener ziet u ook. Zo'n consult gaat op een veilige manier, namelijk via uw patiëntenportaal Mijn Noordwest. U doet dit dan ook vanuit huis. U hoeft voor de afspraak dus niet naar het ziekenhuis te komen.


U kunt een videoconsult doen met een computer, laptop, tablet of smartphone, waarvan de camera of webcam (computer) en het geluid het doen. Controleer dit van te voren. Als u een tablet of smartphone gebruikt, dan moet u eerst de app Microsoft Teams op uw apparaat downloaden.

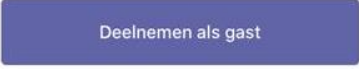



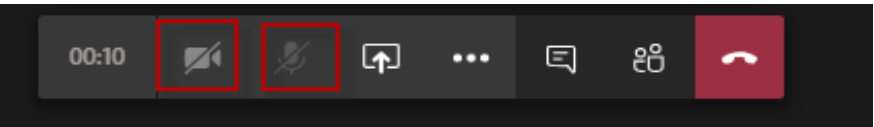
Instructie opstarten videoconsult voor computer en laptop

<p>1. Nwz.nl/ mijnnoordwest U gaat naar nwz.nl en klikt op 'Mijn Noordwest'.</p>	
<p>2. Inloggen U klikt op inloggen DigiD.</p>	
<p>3. Inloggen U logt in met: -DigiD en SMS- controle of -DigiD app <i>(Heeft u nog geen DigiD? Ga dan naar digid.nl en vraag DigiD aan. Dit duurt 5 dagen).</i></p>	
<p>4. Homepagina menubalk -U komt in uw portaal op de homepagina. -U ziet in de menubalk de button 'Videoconsult' staan en klikt hierop.</p>	
<p>5. Openen van videoconsult -15 minuten voordat uw</p>	

<p>afspraak begint, staat de knop 'Videoconsult starten' voor u klaar. Staat deze knop nog niet klaar? Open dan opnieuw 'Videoconsult' in de menubalk op de homepagina.</p> <p>-U start het videoconsult door te klikken op 'Videoconsult starten'.</p> <p>-De zorgverlener weet dat u klaar zit.</p> <p>U kunt een videoconsult starten alleen voor afspraken van vandaag.</p>	
<p>Deelnemen</p> <p>-Na het starten van videoconsult wordt Teams geopend en verschijnt het scherm met Nu deelnemen.</p> <p>-U klikt op 'Nu deelnemen' en vult uw naam in.</p> <p>-U bent nu in contact met uw zorgverlener.</p>	
<p>Heeft u geen beeld of geluid in Teams? Controleer of de videocamera en uw geluid aan staat.</p> <p>Consult voorbij</p> <p>Is het consult voorbij, dan klikt u op de 'Rode knop met het telefoontje'.</p>	 <p>Camera en geluid staan aan.</p> <p>Camera en geluid staan uit.</p>
<p>Contact lukt niet</p>	<p>Lukt het niet contact te krijgen, dan wordt de afspraak gewijzigd in een telefonische afspraak. Wacht tot uw zorgverlener u belt.</p>

Instructie opstarten videoconsult voor tablet/mobiele telefoon

<p>Downloaden app Microsoft Teams</p> <p>Heeft u de 'app Microsoft Teams' nog niet op uw tablet of mobiele telefoon? Ga dan eerst de app downloaden vanuit de:</p> <ul style="list-style-type: none"> -App Store of -Google Play 	
--	---

<p>Naar Mijn Noordwest U volgt nu de stappen 1 t/m 5 van de 1^e tabel.</p>	
<p>Deelnemen als gast</p> <p>Nadat u op 'Videoconsult starten' heeft geklikt, opent vervolgens de Teams app en kiest u voor 'Deelnemen als gast'.</p>	<p>Tijd om te vergaderen Hoe wilt u deelnemen?</p> 
<p>Naam invullen / deelnemen -U vult uw naam in -U kiest voor 'Deelnemen'</p>	 <p>Typ uw naam en selecteer vervolgens Deelnemen aan vergadering.</p> <p>Dhr. T. Estpatiënt</p> <p>Deelnemen aan vergadering</p>
<p>Video-consult gestart Zodra uw arts u heeft toegelaten, is het videoconsult gestart.</p>	
<p>Heeft u geen beeld of geluid in Teams? Controleer of de videocamera en uw geluid aan staat.</p> <p>Consult voorbij Is het consult voorbij, dan klikt u op de 'Rode knop met het telefoontje'.</p>	 <p>Camera en geluid staan aan.</p>  <p>Camera en geluid staan uit.</p>
<p>Contact lukt niet</p>	<p>Lukt het niet contact te krijgen, dan wordt de afspraak gewijzigd in een telefonische afspraak. Wacht tot uw zorgverlener u belt.</p>

Belangrijk

Privacy

Een videoconsult is een medisch consult. Het is belangrijk dat uw digitale afspraak net zo veilig en vertrouwelijk is als een afspraak in het ziekenhuis. Wij gaan daarom zorgvuldig met uw gegevens om. Het consult wordt niet opgenomen of opgeslagen.

Uw omgeving

De zorgverlener zit in een afgesloten en rustige ruimte tijdens het videoconsult. We vragen u te voorkomen dat onbekenden met u op het scherm kunnen meekijken of meeluisteren. Zorg er daarom voor dat u ook in een rustige en afgesloten ruimte zit. De zorgverlener kan het videoconsult stopzetten als hij vindt dat uw omgeving niet veilig/privé genoeg is. Als u wilt dat een bekende bij het videoconsult aanwezig is, kan de persoon bij u in dezelfde ruimte plaatsnemen.

Uw scherm delen

Tijdens het videoconsult kunt u een bestand, presentatie, instructie of een specifieke app laten zien. U deelt dan uw scherm. Zorg er voor dat u, voordat u het videoconsult start, alle andere documenten heeft afgesloten. Hiermee voorkomt u dat er informatie zichtbaar is, die niet voor de zorgverlener bestemd is.

Verhinderd?

- Het videoconsult is een afspraak tussen u en uw zorgverlener. Bent u verhinderd op het tijdstip van het videoconsult? Neem dan op tijd contact op met de polikliniek om het videoconsult te verzetten.

Uw vragen

Heeft u vragen? Dan kunt u contact opnemen met: **Servicepunt Mijn Noordwest**

- heeft u vragen over het gebruik van Mijn Noordwest? Kijk bij onze veelgestelde vragen
- staat uw vraag er niet bij? Neem dan contact op met servicepunt Mijn Noordwest:
 - telefoon: 088 - 085 6789 (maandag t/m vrijdag van 09:00 tot 15:00 uur)
 - e-mail: patientenservice@nwz.nl
- heeft u een vraag over uw zorg en behandeling? Neem dan contact op met de polikliniek waar u onder behandeling bent. De telefoonnummers vindt u bij de specialismen
- heeft u een vraag over uw DigiD? Dan verwijzen wij u graag naar DigiD van de overheid

Wat is een videoconsult?

Een videoconsult wordt ook wel videobellen genoemd. Het is een manier om via het internet met uw zorgverlener te praten en hem of haar te zien. De zorgverlener ziet u ook. Op het tijdstip van uw afspraak heeft u via het patiëntenportaal Mijn Noordwest met uw zorgverlener het videoconsult. Mijn Noordwest is een beveiligd portaal van het ziekenhuis. Het gebruik van Mijn Noordwest en videoconsult via WIFI is gratis.

Belt u met uw mobiele abonnement, dan maakt het videobellen gebruik van uw databundel.

Als u wilt dat een familielid of naaste bij u in de kamer tijdens het videoconsult aanwezig is, dan mag dat. Voor een videoconsult adviseren wij een rustige plek op te zoeken, zodat uw privacy gewaarborgd is.

Wat heeft u nodig voor het videoconsult?

- een computer, laptop, tablet of smartphone
- het apparaat moet een ingebouwde camera of (losse) webcam hebben
- een goede internetverbinding
- u bent als patiënt geregistreerd bij Noordwest Ziekenhuisgroep
- uw DigiD-account, via DigiD app of DigiD met extra controle SMS

Hoe werkt het?

U heeft met uw zorgverlener afgesproken dat uw afspraak via een videoconsult plaatsvindt. De afspraak wordt ingepland door het ziekenhuis. Dit gebeurt op dezelfde manier als het inplannen van een afspraak in het ziekenhuis of een telefonische afspraak. Zo nodig ontvangt u thuis een afspraakbevestigingsbrief ter bevestiging van het 'videoconsult'.

Tips voor het videobellen

Uw voorbereiding

- Zorg ervoor dat u in een rustige, afgesloten ruimte zit. Het is belangrijk dat het stil is in de ruimte, zodat uw zorgverlener u goed kan verstaan.

Tijdens het consult

- Zorg ervoor dat u recht op uw stoel zit en zet de camera op de juiste stand, zodat uw gezicht geheel in beeld is.
- Zorg er ook voor dat het licht goed is, zodat uw zorgverlener u goed kan zien.
- Kantel zo nodig uw iPad, smartphone of webcam.
- Zorg ervoor dat uw iPad of smartphone of webcam niet beweegt.
- Zorg ervoor dat het geluid en uw microfoon aanstaan, zodat u elkaar goed kunt verstaan.

Het videoconsult

- Zorg dat u minimaal 5 minuten voor de afspraak ingelogd bent in Mijn Noordwest en klaar zit voor het videoconsult.
- Blijf geduldig wachten als uw zorgverlener nog niet zichtbaar is op de tijd van de afspraak. Soms loopt een spreekuur iets uit. Zodra uw zorgverlener beschikbaar is, komt hij/zij in beeld.
- Verstaat of begrijpt u de zorgverlener niet? Vraag uw zorgverlener het dan opnieuw uit te leggen. Laat elkaar altijd uitspreken.
- Zorg ervoor dat uw gezicht helemaal in beeld is en dat er voldoende licht op uw gezicht schijnt. Houd er rekening mee dat het door de cameraverbinding niet mogelijk is de ander in de ogen te kijken.
- Mocht uw behandelend arts niet goed zichtbaar of hoorbaar zijn, geef dit dan direct aan.
- Wilt u medicatie of andere voorwerpen laten zien aan de zorgverlener, vraag dan of het goed zichtbaar is.

Videoconsult niet gelukt

- Is het starten van het videoconsult niet gelukt of gaat er tijdens het videoconsult iets mis? Blijf rustig en wacht geduldig. Uw zorgverlener probeert de verbinding opnieuw te starten of hij/zij neemt telefonisch contact met u op.

Beveiligde verbinding

Het videoconsult wordt tot stand gebracht met een beveiligde verbinding via uw patiëntenportaal Mijn Noordwest. Door in te loggen accepteert u de algemene voorwaarden (nwz.nl/disclaimer). Lees ook informatie over uw privacy en veiligheid [nwz.nl/privacy en cookies).

Vraag en antwoord

Uw afspraak

Vraag: Hoe weet ik dat mijn poliklinische afspraak via een videoconsult gaat?

Antwoord: U heeft dit samen met uw zorgverlener afgesproken.

Vraag: Krijg ik een bevestiging van deze afspraak?

Antwoord: Ja, u ontvangt thuis een afspraakbevestigingsbrief 'videoconsult'.

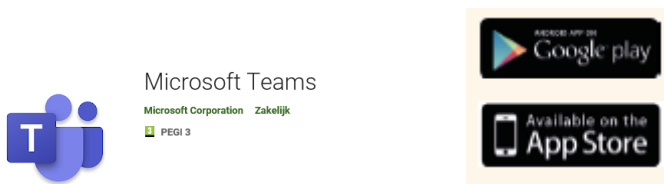
Uw apparatuur

Vraag: Kan ik een videoconsult doen met laptop en computer?

Antwoord: Ja.

Vraag: Kan ik een videoconsult doen met smartphone of tablet?

Antwoord: Ja dat kan. U moet dan eerst de app Microsoft Teams op uw apparaat downloaden. Deze app is gratis. U vindt de app in de App Store of Google Play Store.



Vraag: Gebruik Smartphone, tablet, laptop, computer: werkt het op dezelfde manier?

Antwoord: Ja, alleen voor een computer is het noodzakelijk een webcam te installeren. De andere apparaten beschikken over een ingebouwde camera.

Vraag: Geldt dit ook voor het geluid?

Antwoord: Alle apparaten beschikken over ingebouwde speakers voor het geluid.

Vraag: Kan ik ervan uit gaan dat de camera en het geluid het altijd doen?

Antwoord: Wij adviseren u om altijd van te voren te controleren of de camera en het geluid het doen. Werkt beide of 1 van de 2 niet, dan is het niet mogelijk om een videoconsult te doen met uw zorgverlener.

Vraag: Is elke browser geschikt voor een videoconsult?

Antwoord: Nee, dit kan alleen met de volgende browsers:

Microsoft Edge		
Internet Explorer 11		
Chrome		
Firefox		

Vraag: Wat als ik niet over de juiste browser beschik?

Antwoord: Dan kunt u de juiste browser downloaden. Deze zijn veilig. Wij adviseren u:



Microsoft Edge browser

Vraag: Kan ik een videoconsult doen met een Apple MAC?

Antwoord: Ja, maar Teams werkt op dit moment *niet* met de Safari browser. Gebruik Microsoft Edge, Chrome of Firefox als browser.

Vraag: Ik kan geen verbinding tot stand brengen.

Antwoord: Dit heeft waarschijnlijk te maken met uw internetverbinding. Als u geen goede verbinding heeft, raden wij u aan om een stabiele verbinding op te zoeken. Maakt u geen gebruik maakt van een Wifi-netwerk, controleer dan of de applicatie Teams gemachtigd is om gebruik te maken van uw mobiele data. Dit kunt u vinden bij de instellingen op uw telefoon.

De verbinding

Vraag: De zorgverlener ziet mij niet?

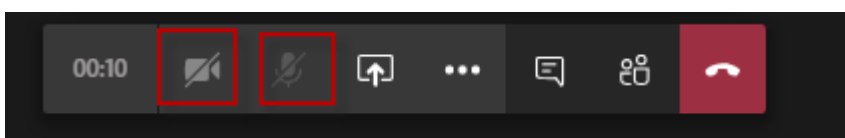
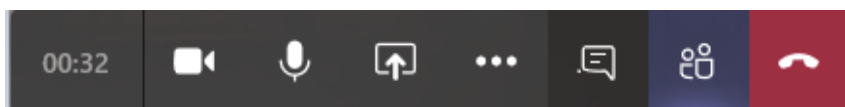
Antwoord: Controleer of uw videocamera aanstaat?

Vraag: De zorgverlener hoort mij niet?

Antwoord: Controleer of uw microfoon aanstaat.

Vraag: Hoe kan ik het beeld en geluid aan of uitzetten?

Antwoord: In het scherm waarin de videoverbinding tot stand is gebracht, ziet u meerdere iconen staan. Als het geluid niet aan staat, dan ziet u een streep door het icoon. Bij de camera is dit niet altijd het geval. Als u geen beeld heeft, kunt u het beste controleren wat er gebeurt als u op het icoon klikt. U ziet de menubalk onderaan op uw scherm.



Vraag: Mijn microfoon en/of camera werken niet op mijn smartphone.

Antwoord: Waarschijnlijk heeft de applicatie Teams geen toegang gekregen tot uw microfoon en/of camera. Ga naar instellingen om dit aan te passen.

Vraag: Als het videoconsult tot stand is gekomen en ik zie de zorgverlener, maar die richt zich nog niet tot mij? Wat kan ik dan doen?

Antwoord: Het kan dan zijn dat uw zorgverlener u nog niet ziet. Hij/zij is dan waarschijnlijk nog bezig met zorgtaken of zich aan het voorbereiden op het consult. Dit betekent dat de zorgverlener de camera en microfoon nog even uit heeft staan. U hoeft niet direct actie te ondernemen, maar kunt afwachten tot uw zorgverlener zich tot u richt. Mocht de verbinding niet tot stand komen, dan neemt de zorgverlener telefonisch contact met u op.

Vraag: Het beeld loopt af en toe vast.

Antwoord: Het kan zijn dat tijdens het videoconsult het beeld af en toe enkele seconden vastloopt. Hoewel dit uiteraard niet ideaal is, kan dit gebeuren. Zolang het voor u en de zorgverlener geen problemen oplevert bij het uitvoeren van het consult, hoeft u hier niets aan te doen. Wel kan het helpen om andere programma's te sluiten.

Vraag: De kwaliteit van het beeld is niet zo goed? Is hier iets aan te doen?

Antwoord: De kwaliteit van het beeld is afhankelijk van diverse oorzaken. Denk hierbij o.a. de snelheid internet patiënt of het soort camera die de patiënt gebruikt.

Uw privacy

Vraag: mag een familielid, naaste of een ander bij het gesprek aanwezig zijn?

Antwoord: Ja, als u wilt dat een familielid of naaste bij u in de kamer tijdens het videoconsult aanwezig is, dan mag dat. Gezien uw privacy bent u wel zelf verantwoordelijk voor uw omgeving.

Vraag: Wat gebeurt er met het gesprek? Wordt dit opgenomen / opgeslagen?

Antwoord: Nee, het gesprek wordt binnen Noordwest Ziekenhuisgroep niet opgenomen of opgeslagen.

Vraag: Mag ik tijdens het videoconsult een bestand, presentatie, instructie of een specifieke app laten zien?


Antwoord: Ja, dat kan. U deelt dan uw scherm. Zorg er voor dat u, voordat u het videoconsult start, alle andere documenten heeft afgesloten. Hiermee voorkomt u dat er informatie zichtbaar wordt, die niet voor de zorgverlener bestemd is.

Microsoft Teams

Vraag: Hoe kan ik een tijdens het videoconsult een bestand, presentatie, instructie of een specifieke app laten zien?

Antwoord: Zie instructie:

Actie	Opmerking
Klik op 'Delen'	
Selecteer wat u wilt weergeven	<ul style="list-style-type: none">○ Met Bureaublad kunt u alles op het scherm weergeven.○ Met Venster kunt u een bepaalde app weergeven.○ Met PowerPoint kunt u een presentatie weergeven.○ Met Bladeren kunt u het bestand vinden dat u wilt weergeven.
	Hetgeen u heeft geselecteerd om te delen krijgt een rode rand, zodat u kunt zien wat er is geselecteerd

	
Stoppen met delen	