
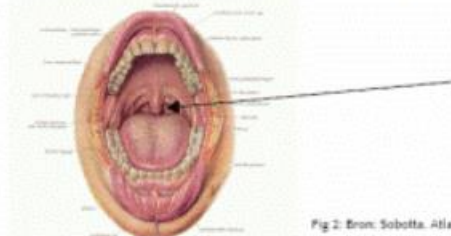
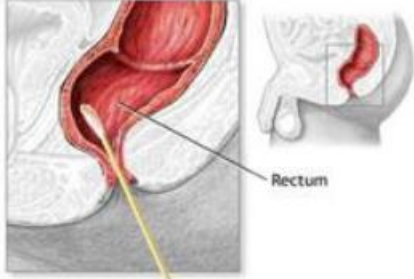




Afnamegebied	Afnamemethode
<p><b>Neus</b></p>	<p>Draai de wattenstok een aantal maal door het voorste gedeelte van beide neusgaten (neuspeutergebied).</p>  <p>Fig 1: Bron: Sobotta. Atlas of human anatomy</p>
<p><b>Keel</b></p>	<p>Met één wattenstok achter in de keel, net boven de huig, de kweek afnemen (beide tonsillen of tonsilbogen).</p>  <p>Fig 2: Bron: Sobotta. Atlas of human anatomy 24/07/2006</p>
<p><b>Rectum</b></p>	<p>Steek de wattenstok voorzichtig een klein stukje in het rectum om de kweek af te nemen.</p>  <p>Rectum</p>